

# 手すり

## たよれール SOTOE (ソトエ)

(マツ六)®

ソトでも使える置くだけ手すり



■材質：手すり／（皮膜）半硬質樹脂、（芯材）アルミパイプ、抗菌仕様 ジョイント／アルミ合金、ベースプレート／スチール、樹脂皮膜 調整ゴム／合成ゴム、支柱・台座／ステンレス  
■重量：BZK-01 約17.8kg、BZK-02 約20.6kg

BZK-01



たよれール  
SOTOE  
（片手すり）

月額レンタル料

4,000円

ご利用者負担額（1割）

400円

【2割】 800円

【3割】 1,200円

BZK-02



たよれール  
SOTOE  
（両手すり）

月額レンタル料

5,000円

ご利用者負担額（1割）

500円

【2割】 1,000円

【3割】 1,500円



BZK-03  
（スリム型）

月額レンタル料

4,000円

ご利用者負担額（1割）

400円

【2割】 800円

【3割】 1,200円

BZK-04  
（スリム型）

月額レンタル料

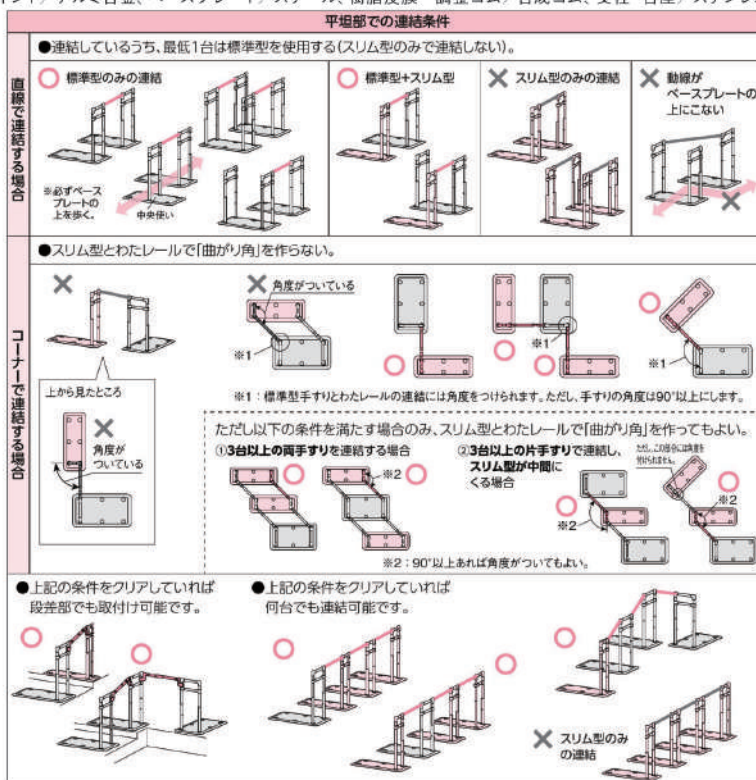
5,000円

ご利用者負担額（1割）

500円

【2割】 1,000円

【3割】 1,500円



わたれールEK

BZW-7057EK（長さ57~70cm）

月額レンタル料 1,500円 2割 300円 3割 450円

ご利用者負担額（1割）150円

BZW-9070EK（長さ70~90cm）

月額レンタル料 1,500円 2割 300円 3割 450円

ご利用者負担額（1割）150円

BZW-1290EK（長さ90~120cm）

月額レンタル料 1,500円 2割 300円 3割 450円

ご利用者負担額（1割）150円

BZW-1612EK（長さ120~160cm）

月額レンタル料 1,700円 2割 340円 3割 510円

ご利用者負担額（1割）170円

たよれール  
SOTOE  
（highタイプ）

月額レンタル料

3,800円

ご利用者負担額（1割）

380円

【2割】 760円

【3割】 1,140円

カタログ掲載以外の商品も必要に応じてレンタルしておりますのでお問い合わせ下さい。商品は在庫切れの場合もあります。また、改良のため仕様が多少変更になる場合もあります。



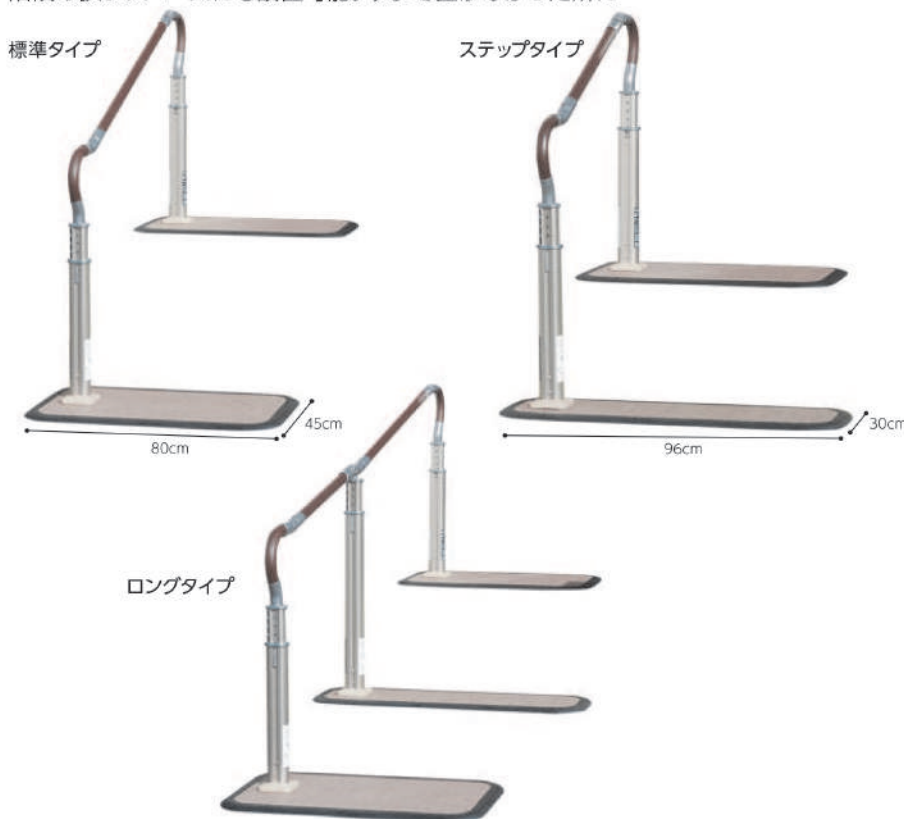
## 歩行サポート手すり スムーディー（屋外用）

(パナソニック)㊟

階段の狭いスペースにも設置可能。今まで置けなかった所に

標準タイプ

ステップタイプ



ロングタイプ

仕 様		標準伸縮タイプ	ステップ伸縮タイプ	ステップ980伸縮タイプ	ロング1700伸縮タイプ	ロング2400伸縮タイプ	ロング3460伸縮タイプ
外観	片手すり						
	両手すり						
対応段差（高さ）の目安		3段（45cm）	2段（30cm）	3段（45cm）	4段（60cm）	6段（90cm）	9段（135cm）
手すり全長		135±5cm	100±5cm	135±5cm	170±10cm	240±10cm	346±15cm



### 組み合わせ診断ツール

必要な手すり長さを入力すれば、  
このような情報が確認できます。

- おすすめセット
- そのセットに必要なサブセット・ユニット
- それらの品番・希望小売価格
- 手すりが曲がる位置までの長さ

タイプ	品 番	月額レンタル料	ご利用者負担額（1割）
★ 標準伸縮タイプ 片手すり	XPN-L80611	10,000円	1,000円
★ 標準伸縮タイプ 両手すり	XPN-L80612	12,500円	1,250円
★ ステップ伸縮タイプ 片手すり	XPN-L80613	10,000円	1,000円
★ ステップ伸縮タイプ 両手すり	XPN-L80614	13,500円	1,350円
★ ステップ980伸縮タイプ 片手すり	XPN-L80625	10,000円	1,000円
★ ステップ980伸縮タイプ 両手すり	XPN-L80626	13,500円	1,350円

タイプ	品 番	月額レンタル料	ご利用者負担額（1割）
★ ロング1700伸縮タイプ 片手すり	XPN-L80627	13,000円	1,300円
★ ロング1700伸縮タイプ 両手すり	XPN-L80628	18,000円	1,800円
★ ロング2400伸縮タイプ 片手すり	XPN-L80617	14,000円	1,400円
★ ロング2400伸縮タイプ 両手すり	XPN-L80618	19,000円	1,900円
★ ロング3460伸縮タイプ 片手すり	XPN-L80619	18,000円	1,800円
★ ロング3460伸縮タイプ 両手すり	XPN-L80620	24,000円	2,400円

カタログ掲載以外の商品も必要に応じてレンタルしておりますのでお問い合わせ下さい。商品は在庫切れの場合もあります。また、改良のため仕様が多少変更になる場合もあります。

特殊寝台・付属品

床ずれ防止用具

手すり

歩行器・杖

車いす・付属品

リフト

徘徊感知器

住宅改修

福祉用具購入

在宅医療・介護予防


# 手すり

## アットグリップ

(アロン化成)®

工事不要であっという間に設置できる手すりです。  
手すりとして、支えとして、高齢者の片手動作を補助する置くだけで使用できる据え置きタイプの手すりが便利です。

ベランダや縁側の設置に最適です。



▲AT-C-240

▲AT-C-240T

ポーチ部や玄関への  
設置に最適です。



▲AT-C-630

▲AT-C-630T

●AT-C-630 (片手)  
●幅80×奥行132×高さ:75・80・85cm (3段階) ●本体:39kg

●AT-C-930 (片手)  
●幅80×奥行163cm ●手すり高さ:75・80・85cm (3段階) ●重量:39kg

●AT-C-630T (両手)  
●幅80×奥行132×高さ:75・80・85cm (3段階) ●本体:47kg

●AT-C-930T (両手)  
●幅80×奥行163cm ●手すり高さ:75・80・85cm (3段階) ●重量:48kg

月額レンタル料 ご利用者負担額(1割)

10,000円 1,000円

[2割] 2,000円 | [3割] 3,000円

月額レンタル料 ご利用者負担額(1割)

12,000円 1,200円

[2割] 2,400円 | [3割] 3,600円



## ルーツ

(モルテン)

置くだけで使  
える安心感・  
安全性を向上  
した床置き型  
手すり。



●手すり部  
幅80×高さ78~85cm (8段階/1cm)  
●対応段差:18~36cm

●あがりかまちタイプ (片手すり)  
●重量:32.8kg

月額レンタル料 ご利用者負担額(1割)

3,500円 350円

[2割] 700円 | [3割] 1,050円

●あがりかまちタイプ (両手すり)  
●重量:42.2kg

月額レンタル料 ご利用者負担額(1割)

4,000円 400円

[2割] 800円 | [3割] 1,200円

カタログ掲載以外の商品も必要に応じてレンタルしておりますのでお問い合わせ下さい。商品は在庫切れの場合もあります。また、改良のため仕様が多少変更になる場合もあります。

特殊寝台・付属品

床ずれ防止用具

手すり

歩行器・杖

車いす・付属品

リフト

徘徊感知器

住宅改修

福祉用具購入

在宅医療・介護予防



## 置くだけシリーズ あがりかまち用 たちあっぷ

(矢崎化工)

●玄関に置くだけで手すりの設置が出来ます。

### 両手すり用

#### CKE-01-1・CKE-01

対応あがりかまち高さ18cm～36cm



●CKE-01-1  
●あがりあまち18～36cm  
●重さ:32.8kg

●CKE-01  
●あがりあまち18～36cm  
●重さ:39.7kg オプションステップ台付

#### CKE-03 対応あがりかまち高さ4cm～18cm



●CKE-03  
●あがりあまち4～18cm  
●重さ:31.8kg

●CKE-01-1  
●CKE-01  
●CKE-03

月額レンタル料  
4,000円

ご利用者負担額(1割)  
400円

[2割] 800円  
[3割] 1,200円

### 片手すり用

#### CKE-02-1・CKE-02

対応あがりかまち高さ18cm～36cm



●CKE-02-1  
●あがりあまち18～36cm  
●重さ:26.9kg

●CKE-02  
●あがりあまち18～36cm  
●重さ:33.8kg オプションステップ台付

#### CKE-04 対応あがりかまち高さ4cm～18cm



●CKE-04  
●あがりあまち4～18cm  
●重さ:26.4kg

●CKE-02-1  
●CKE-02  
●CKE-04

月額レンタル料  
3,500円

ご利用者負担額(1割)  
350円

[2割] 700円  
[3割] 1,050円

### 使用例



カタログ掲載以外の商品も必要に応じてレンタルしておりますのでお問い合わせ下さい。商品は在庫切れの場合もあります。また、改良のため仕様が多少変更になる場合もあります。

特殊寝台・付属品

床ずれ防止用具

手すり

歩行器・杖

車いす・付属品

リフト

徘徊感知器

住宅改修

福祉用具購入

在宅医療・介護予防

# 手すり

特殊寝台・付属品

床ずれ防止用具

手すり

歩行器・杖

車いす・付属品

リフト

徘徊感知器

住宅改修

福祉用具購入

在宅医療・介護予防

## 置くだけ手すり たちあっぷ CKA-01



●ベッドやソファからの立ち上がりを助けます。

●幅50×奥行60×高さ70～80cm  
●重さ:11.7kg

月額レンタル料 2,000円  
ご利用者負担額(1割) 200円  
[2割] 400円 | [3割] 600円

## CKA-02・12



●ベッドや布団からの立ち上がりをサポート。

●BSモア02  
●幅52×奥行92×高さ70～80cm(3段階/5cm)  
●重さ:17.8kg

●CKA-02・12  
●幅50×奥行90×高さ70～80cm  
●重さ:15.5kg

月額レンタル料 2,000円  
ご利用者負担額(1割) 200円  
[2割] 400円 | [3割] 600円

## CKA-03



●ベッドからの起き上がり、立ち上がりを支援。

●幅50×奥行60×高さ70～80cm  
●重さ:15.4kg

月額レンタル料 2,500円  
ご利用者負担額(1割) 250円  
[2割] 500円 | [3割] 750円

## CKA-04・14

●置くだけで歩行支援の手すりに。



●幅90×奥行50×高さ70～80cm  
●重さ:16kg

月額レンタル料 2,000円  
ご利用者負担額(1割) 200円  
[2割] 400円 | [3割] 600円

## CKA-13 L形状型

●寝具からの起き上がりや、椅子からの立ち上がりなどに利用できる。



●BSモア03  
●幅62×奥行92×高さ70～80cm(3段階/5cm)  
●重さ:19.5kg

●幅52.4×奥行92.4×高さ70～85cm  
●重さ:17.2kg

月額レンタル料 2,500円  
ご利用者負担額(1割) 250円  
[2割] 500円 | [3割] 750円

## 楽起(らっきい)ワイド縦型



●壁面から手すりの距離、8～11cm

●幅50.1×奥行80.1×高さ71～85cm  
●重さ:22kg

月額レンタル料 3,000円  
ご利用者負担額(1割) 300円  
[2割] 600円 | [3割] 900円

### 使用例



ベッドに



布団に




ソファに

カタログ掲載以外の商品も必要に応じてレンタルしておりますのでお問い合わせ下さい。商品は在庫切れの場合もあります。また、改良のため仕様が多少変更になる場合もあります。



## 置くだけ手すり たちあっぷ オプション

### たちあっぷ かいじょくん付 (CKA-12 かいじょくん付)



●かいじょくんは、たちあっぷシリーズに取付けて、ベッドサイドでの立ち上がり補助、移乗補助、座位の保持としてご使用いただけます。

●かいじょくん  
●幅33.8×高さ19.2cm ●重さ:1.4kg

月額レンタル料

500円

ご利用者負担額(1割)


50円

[2割] 100円

[3割] 150円

### たちあっぷ つながるくん

●たちあっぷを連結して道線を確保し、移動補助手すりとしてお使いいただけます。



(矢崎化工)

●CKA-E60  
●幅19×奥行73cm  
●重さ:2.7kg

●CKA-E90  
●幅19×奥行103cm  
●重さ:3.3kg

月額レンタル料

1,200円

ご利用者負担額(1割)

120円

[2割] 240円

[3割] 360円

### 伸縮つながるくん



●幅64~95cm  
●重さ:2kg

月額レンタル料

1,000円

ご利用者負担額(1割)

100円

[2割] 200円

[3割] 300円

### たちあっぷ サムリング (CKM-04)

(矢崎化工株式会社)

●ベッドでは転落防止サイドレールと立ち上がり補助手すりの兼用として。  
●壁に取り付けた手すりまでの動線確保としての手すりや廊下での歩行補助としても使用できます。



月額レンタル料

3,500円

ご利用者負担額(1割)

350円

[2割] 700円 | [3割] 1,050円

●幅50.5×長さ72.5×高さ80~90cm  
(5cmピッチ 3段階調整)  
●重量:18.0kg

### たちあっぷ サムリング (CKM-02)

(矢崎化工株式会社)

●ソファやベッドからの立ち上がり補助として。  
●立位保持・動作補助に使用できます。部屋や廊下に置いて、壁付け手すりまでの歩行補助にも使用できるスタンダードタイプです。



月額レンタル料

3,000円

ご利用者負担額(1割)

300円

[2割] 600円 | [3割] 900円

●幅50.5×長さ72.5×高さ80~90cm  
(5cmピッチ 3段階調整)  
●重量:17.5kg

### 折りたたみ可能な面手すりスタンディ (PN-L80401)

(パナソニック)®

#### 工事不要

●面を支えるので安心して使用でき、スリット付きなのでしっかり握れます。  
●布団からの起き上がり・立ち上がり、ベッドからの起き上がり、玄関先の段差など、様々な場所で利用が可能。



月額レンタル料

3,000円

ご利用者負担額(1割)

300円

[2割] 600円 | [3割] 900円

●幅63×奥行78cm  
●手すり高さ:70~85cm  
(3cmピッチ 6段階調整)  
●面高さ:35~50cm  
●重量:22.5kg

### 自在手すりツインディ (室内用) (PN-L80101)

(パナソニック)®

#### 工事不要

●力が入りやすい腕の形に合わせられる。  
●布団からの起き上がり・立ち上がり、ベッドからの起き上がり、玄関先の段差など、様々な場所で利用が可能。  
●左右の手すりがそれぞれ独立して調整できます。60度から300度まで、30度ピッチで手すりの角度を調整できます。



月額レンタル料

3,000円

ご利用者負担額(1割)

300円

[2割] 600円 | [3割] 900円

●幅63×奥行78cm  
●手すり高さ:70~85cm  
(3cmピッチ 6段階調整)  
●重量:21.5kg

# 手すり

## たちあっぷ540

(CKH-01・CKH-02)

段差54cmまで対応

(矢崎化工株式会社)



### ●CKH-01(両手)

●重さ:34.7kg (手すり+ベース)

月額レンタル料 ご利用者負担額(1割)

8,000円 800円

[2割] 1,600円 | [3割] 2,400円

### ●CKH-02(片手)

●重さ:28.6kg (手すり+ベース)

月額レンタル料 ご利用者負担額(1割)

6,000円 600円

[2割] 1,200円 | [3割] 1,800円

## おくだけシリーズ たちあっぷⅡ

(CKH-21)

(矢崎化工株式会社)㊞

コンパクトなサイドフレームタイプ。  
狭い場所への設置が可能になりました。  
屋外でも設置できる万能タイプです。



- 幅 66×奥行 66×70~85cm  
(4段階/5cm)
- 手すり径: 3.4cm
- 重量:18.5kg

月額レンタル料 ご利用者負担額(1割)

5,000円 500円

[2割] 1,000円 | [3割] 1,500円

## ふくよく 床置き式手すり 水回りにもってこい

FKB-12-60-I

(有限会社サテライト)

水回り、浴室洗い場  
で使えます。



- 約60×50×1.2cm  
手すり幅30×高さ70/75/80cm×  
把持部径3.6cm
- 重さ:13.8kg

月額レンタル料

6,000円

ご利用者負担額(1割)

600円

[2割] 1,200円

[3割] 1,800円

## おくだけシリーズ たちあっぷⅡ

(矢崎化工株式会社)

天井と床を突っ張る必要がなく、使いたい場所に置くだけで簡単にタテ型の手すりを設置できます。L型の手すりもあるので、立位保持・移乗の際にご利用様がつかみやすい手すりを選んで使用できるので安心です。



ベースサイズがひと回り小さくなり、狭い場所への設置が可能になりました。立ち上がり移乗に不安がある方、サポートを必要とする方、立ち上がり移乗の際に前方へ転落落下を心配される方にお勧めの製品です。



カタログ掲載以外の商品も必要に応じてレンタルしておりますのでお問い合わせ下さい。商品は在庫切れの場合もあります。また、改良のため仕様が多少変更になる場合もあります。



## スムーディ 屋内用

(パナソニック)

- 両足は乗るひろびろスペース
- 支柱は中央固定も可能



90cm

60cm

屋内用  
重量: 22kg

月額レンタル料

3,500円

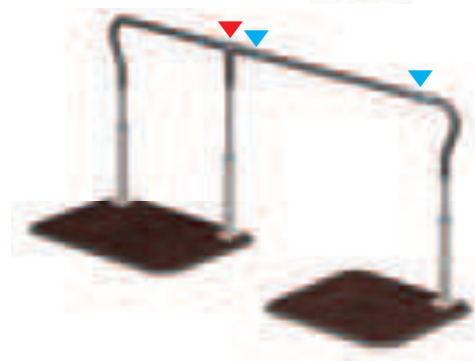
ご利用者負担額(1割)

350円

[2割] 700円

[3割] 1,050円

組み合わせ例  
※これ以外の組み合わせも可能です。



屋内用  
1730タイプ

月額レンタル料

6,800円

ご利用者負担額(1割)

680円

[2割] 1,360円

[3割] 2,040円

屋内用  
2040タイプ

月額レンタル料

7,300円

ご利用者負担額(1割)

730円

[2割] 1,460円

[3割] 2,190円



屋内用  
1010タイプ

月額レンタル料

5,000円

ご利用者負担額(1割)

500円

[2割] 1,000円

[3割] 1,500円



屋内用  
1320タイプ

月額レンタル料

5,500円

ご利用者負担額(1割)

550円

[2割] 1,100円


[3割] 1,650円

## バディーIII

(モルテン)㊦

歩行訓練をサポートします。

- 歩身体状況や用途に合わせて、手すりの高さや幅が無段階に調整できます。
- 歩行訓練や歩行支援など使用目的に応じて、並行型・L字型とレイアウトを変えられます。



月額レンタル料

4,000円

ご利用者負担額(1割)

400円

[2割] 800円 | [3割] 1,200円

- 手すり長さ180cm
- 幅58×高さ56~85cm
- 重量:15.5kg

## ミニ平行棒ささえ愛 (TY500)

(日進医療器)

- 家庭での立ち上がりや歩行の練習用。
- 組み合わせの変更により、並列型・直列型・L型に組み替えられます。
- 並列時は幅37~73cmで調節可能です。



並列型



L型



直列型



月額レンタル料

4,000円

ご利用者負担額(1割)

400円

[2割] 800円 | [3割] 1,200円

- 全幅70~73×全長152~182×高さ76~94cm
- 握り部幅37~73cm
- 重さ:18.5kg

カタログ掲載以外の商品も必要に応じてレンタルしておりますのでお問い合わせ下さい。商品は在庫切れの場合もあります。また、改良のため仕様が多少変更になる場合もあります。

特殊寝台・付属品

床ずれ防止用具

手すり

歩行器・杖

車いす・付属品

リフト

徘徊感知器

住宅改修

福祉用具購入

在宅医療・介護予防



# 手すり

## ベストポジションバー

床と天井を利用したツッパリ式の基本セットです。

(ホクメイ)

- 立ち座りから歩行までカバーする工事不要の手すり「ベストポジションバー」
- 横手すりやアームなどの組み合わせを使い、使用者の生活動線に合わせた歩行の補助が可能です。
- 住宅改修で工事のできない箇所への取り付けが可能です。ベッド・布団・トイレ・玄関等、立ち座り動作の補助に最適です。

### ●ベスポジ BPZ システム 伸縮手すり固定セット (BPZ-100-10)

- 高さ190～270cm
- 本体:3.65kg

月額レンタル料

3,000円

ご利用者負担額(1割)

300円

[2割] 600円

[3割] 900円

在庫限定

### ●ベスポジ-eシステム 伸縮手すり固定セット (BPE-100-10)

- 高さ190～270cm
- 本体:4.4kg

月額レンタル料

2,000円

ご利用者負担額(1割)

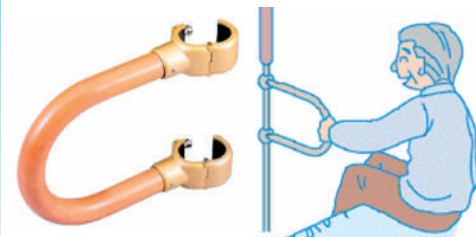
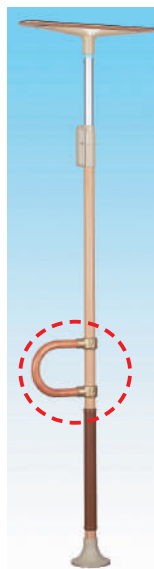
200円

[2割] 400円

[3割] 600円

## U字手すり

- 基本ポールに取り付けるU字型の手すり。
- 縦方向の握りから横方向の握りに変わるため力が入りやすく、立ち上がりが便利になります。



### ●Uアーム

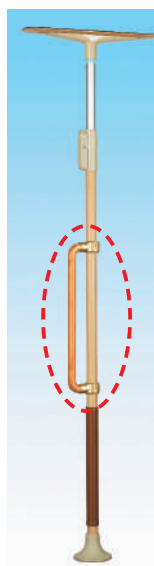
月額レンタル料 ご利用者負担額(1割)

1,000円 100円

[2割] 200円 | [3割] 300円

## ウェーブ型手すり

- U字型に比べスペースを取らないのでH型の中に取り付けて中継点としたり、身体の向きを変える場所に使うと便利です。
- 握り部分が凹凸になっており、握力の弱くなった方でも握みやすくなっています。



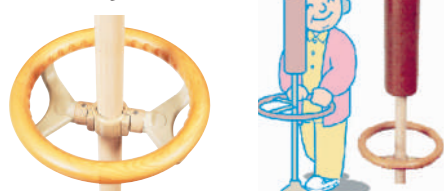
### ●Iアーム

月額レンタル料 ご利用者負担額(1割)

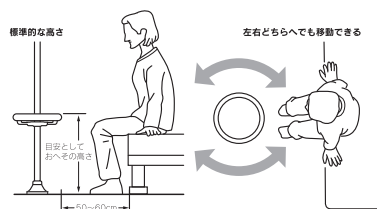
1,000円 100円

[2割] 200円 | [3割] 300円

## ジュピター



- 立ち上がり(起き上がり)をサポートする画期的な円形の手すりです。
- 手すりが円形のため左右への移動が容易になり、車いすへの移動などにも便利です。



### ●ジュピター

- 直径:33.5cm

月額レンタル料 ご利用者負担額(1割)

1,800円 180円


[2割] 360円 | [3割] 540円

## ベストポジションバー使用例

転倒予防、移動・移乗動作補助、リハビリといった利用者の目的に合わせた環境をつくり、生活の広がりをサポートすることができます。



ベッドから立ち上がり歩行サポート



手すりをつなげて廊下の移動に



高さが自由に変えられるので、段差のある場所にも取付が可能です。

カタログ掲載以外の商品も必要に応じてレンタルしておりますのでお問い合わせ下さい。商品は在庫切れの場合もあります。また、改良のため仕様が多少変更になる場合もあります。

## H型跳ね上げセット

(ホクメイ)

●壁面を使わない取り付けによって、部屋の中央に手すりを通す事ができ、行動範囲の制限を飛躍的に解消出来ます。



組み合わせて、立ち座りや、部屋から部屋への移動に



## バディーⅠ (本体)

(モルテン)

●工事不要で簡単取り付けができる手すりです。  
●足腰の弱った方の自立を支援します。  
●梁のある天井であれば、洋室・和室(半天井含む)問わず、どこでも設置可能です。

**在庫限定**

- 全高210～320cm
- 手すり部直径3.5cm
- 重さ:7.5kg

**月額レンタル料**

2,000円

**ご利用者負担額(1割)**

200円

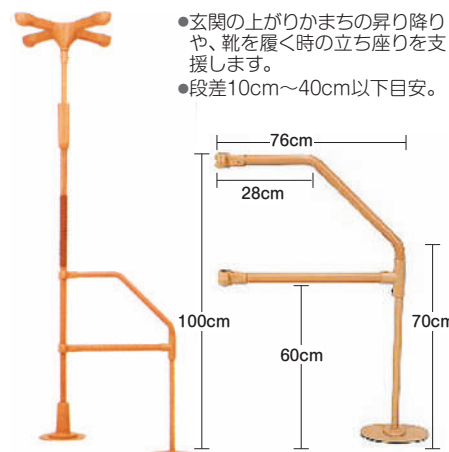
[2割] 400円

[3割] 600円




## L型サイドバー45

- 玄関の上がりかまちの昇り降りや、靴を履く時の立ち座りを支援します。
- 段差10cm～40cm以下目安。



※下部に大型丸ベースを使い、安定を図っています。



- 長さ76×高さ100cm
- 段差目安10～36cm
- 手すり部直径3.5cm
- 重さ:3.5kg

**月額レンタル料**

4,000円

**ご利用者負担額(1割)**

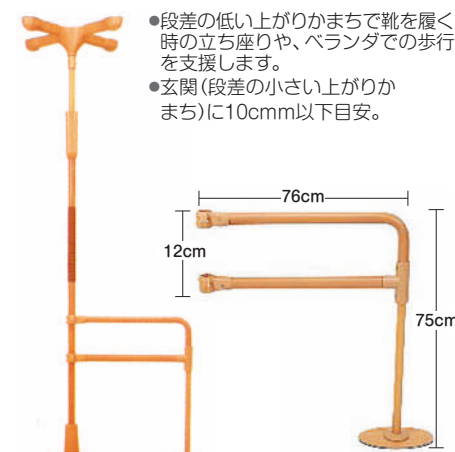
400円

[2割] 800円

[3割] 1,200円

## L型サイドバー90

- 段差の低い上がりかまちで靴を履く時の立ち座りや、ベランダでの歩行を支援します。
- 玄関(段差の小さい上がりかまち)に10cm以下目安。



※下部に大型丸ベースを使い、安定を図っています。



- 長さ76×高さ75cm
- 段差目安0～10cm
- 手すり部直径3.5cm
- 重さ:3.1kg

**月額レンタル料**

4,000円

**ご利用者負担額(1割)**

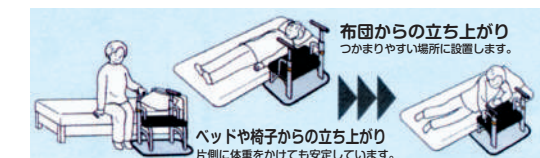
400円

[2割] 800円

[3割] 1,200円

## ステップバー

(タマツ)



手・腕・肘で身体を支えられるので、床からの立ち上がりや、布団からの起き上がりがグンと楽になります。

- TSB-02
- 幅58.5×奥行き55.5×高さ55～88cm
- 耐荷重:100kg
- 重量:17.5kg
- TSB-01
- 幅70×奥行き54.2×高さ55～88cm
- 耐荷重:100kg
- 重量:18kg

**月額レンタル料**

3,000円

**ご利用者負担額(1割)**

300円

[2割] 600円

[3割] 900円

## バディーⅡ

(床用) (モルテン)アKL

- 布団からの立ち上がりをサポートします。



**月額レンタル料**

3,000円

**ご利用者負担額(1割)**

300円


[2割] 600円

[3割] 900円



## 手すり

### 洋式トイレ用フレームS-はねあげR2



(アロン化成)

ひじ掛けの高さを55～70cmに調整することが可能です。

- ドアが横にあるトイレや介助の際に邪魔にならない、はねあげ式ひじ掛け。
- 誤作動防止のため、ストッパー機能付。ひじ掛けがの跳ね上げ機能が必要な時は、ひじ掛けストッパーをかける、より安心してお使いいただけます。

- 幅64×奥行50cm
- 肘かけの高さ55・58・61・64・67・70cm
- 耐荷重:100kg ●重さ:9.0kg

月額レンタル料	ご利用者負担額(1割)
3,000円	300円
[2割] 600円   [3割] 900円	

### 洋式トイレ用スライド手すり

(フランスベッド)®



- ひじ掛けが後方にスライドするので移乗時にじゃまになりません。

- 幅65×奥行46cm×高さ58～74cm
- ひじ掛け高58～74cm(2cmピッチ9段階)
- ひじ掛け内寸52.5cm
- 重さ:8.5kg

月額レンタル料	ご利用者負担額(1割)
3,000円	300円
[2割] 600円   [3割] 900円	

### FR手すり

(株式会社シコク)㊦



ベルトで洋式便器全体をバランスよく固定し、幅も調節できるため様々な形状に対応しています。

- 高さ55～70×幅62～72×奥行55.2cm(3段階調節)
- 重さ:12kg

月額レンタル料	ご利用者負担額(1割)
3,800円	380円
[2割] 760円   [3割] 1,140円	

### アットグリップ トイレサポート

(アロン化成)®

どんな便器にも、トイレ環境にも置ける「置くだけ」タイプ

- 便器を選ばず、置くだけでしっかり安定する簡単手すり。



▲H-S (片側はねあげ)



H-T (両側はねあげ)

- H-S (片側はねあげ)
- 幅66×奥行47×高さ56・59・62・65cm(4段階)
- 重さ:11.7kg

月額レンタル料	ご利用者負担額(1割)
2,800円	280円
[2割] 560円   [3割] 840円	

- H-T (両側はねあげ)
- 幅66×奥行47×高さ56・59・62・65cm(4段階)
- 重さ:14.5kg

月額レンタル料	ご利用者負担額(1割)
3,400円	340円
[2割] 680円   [3割] 1,020円	



### ルーツ スモールタイプ (片手ですり・両手ですり)

(モルテン)

狭いスペースでの立つ・座るの動作をサポート。



- 片手ですり
- 手すり部: 60・65・70cm (3段階の高さ調整可能)
- 重量:12kg

月額レンタル料	ご利用者負担額(1割)
3,000円	300円
[2割] 600円   [3割] 900円	

- 両手ですり
- 手すり部: 60・65・70cm (3段階の高さ調整可能)
- 重量:14.3kg

月額レンタル料	ご利用者負担額(1割)
3,500円	350円
[2割] 700円   [3割] 1,050円	

### ポータブルフレームささえ

(アロン化成)

- ポータブルトイレに使用できます。



- 高さ73～81×幅63×奥行63cm
- 肘掛け高45～67cm(5段階調節)
- 背もたれ73～81cm(3段階調節)
- 重さ:8kg

月額レンタル料	ご利用者負担額(1割)
2,000円	200円
[2割] 400円   [3割] 600円	

カタログ掲載以外の商品も必要に応じてレンタルしておりますのでお問い合わせ下さい。商品は在庫切れの場合もあります。また、改良のため仕様が多少変更になる場合もあります。

特殊寝台・付属品

床ずれ防止用具

手すり

歩行器・杖

車いす・付属品

リフト

徘徊感知器

住宅改修

福祉用具購入

在宅医療・介護予防