

車いすの選び方

- 利用される方の身体状況と使用する目的を確認しましょう。身体に合わない車いすを使い続けることは、できるはずのことができなくなったり、筋肉のこわばりや床ずれの発生等を招く原因にもなります。乗る方ご自身が使いやすい車いすであることは、自発的な行動のために不可欠です。またお身体や症状に合った車いすに座することで姿勢が良くなり、それが健康と自立へもつながります。屋内での使用か屋外での使用か、長時間の使用か等、使用目的にあったものを選びましょう。

種類

●自走式

ご本人が操作して駆動させるタイプです。



●介助式

介助者が押して駆動させるタイプです。



●リクライニング式

リクライニング機能がついた車いすです。



●電動補助

電動補助機能が付いて、軽い力で駆動することができるタイプです。



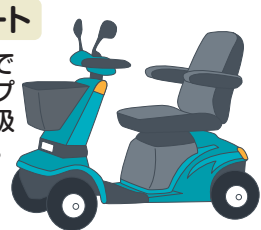
●電動式

操作レバーを操作して、駆動するタイプです。介助者用操作盤付のタイプもあります。



●電動カート

ハンドル操作で駆動するタイプです。歩行者扱いとなります。



タイプ

| | | | |
|-----------|----------------|----------|---------------|
| ●軽量タイプ | 持ち運びが手軽に | ●6輪車タイプ | 室内で小回りがきく |
| ●低床タイプ | 足こぎをされる方に | ●リクライニング | ベッドからの離床に |
| ●幅狭タイプ | 狭い道路やお部屋でも大丈夫 | ●チルト | 座位を安定させ前ズレを防止 |
| ●標準タイプ | 一般的な車いす | ●電動補助 | 介助者の負担軽減 |
| ●モジュールタイプ | それぞれの体格に合わせられる | ●電動 | 長距離や坂道での移動に |
| ●幅広タイプ | 体の大きな方も安心 | ●電動カート | 車いすをこげない方の移動に |

肘掛け

肘掛け跳ねあげ

ベッドからの移乗に便利です。

肘高さ調節

体型に合わせて、姿勢を安定させます。

肘掛け脱着

肘掛けを取り外しできます。

介助ブレーキ

ドラム

坂道や雨の日でも安心した制動力が得られます。

バンド

坂道や雨の日でも安心した制動力が得られます。

タックル連動

駐車ブレーキと連動しています。

タイヤ押さえ

ブレーキシューでタイヤを直接押さえます。

座シート

座幅選択

体型に合わせて選択が可能です。

座張り調整

ご利用者の症状に合わせて調整が可能です。

奥行き調節

体型に合わせて座面奥行き調節が可能です。

レッグ・フットサポート

スイングアウト

移乗や片足走行の時に便利です。

エレベーター

脚部が上下し角度が変えられます。

脱着

レッグサポートを取りはずしできます。

角度調整

症状に合わせてフットプレートの角度調節が可能です。

背シート

背折れ

車のトランクへの収納に便利です。背もたれの角度調整ができます。

背張り調整

ご利用者の症状に合わせて調整が可能です。

リクライニング

レバーにより背もたれの角度調整が可能です。

ティルト

レバーにより座面の角度調整が可能です。

ぴったりフィット

リクライニングとティルトがひとつになった機構です。

高さ調節

背もたれの高さを調整することが可能です。

グリップ高調整

介助者の体型に合わせて、介助グリップの高さを調整可能。

迷ったときには、ケアマネージャー・スタッフ等にご相談下さい。

カタログ掲載以外の商品も必要に応じてレンタルしておりますのでお問い合わせ下さい。商品は在庫切れの場合もあります。また、改良のため仕様が多少変更になる場合もあります。

自走用車いす

自走/標準型車いす

- ◆背折れ式
- ◆ドラム式介助ブレーキ

(BAL-1・BAL-R1)
(ミキ)

(AR-201B)
(松永製作所)

●ノーパンクタイヤ

軽量



- ◆前座高43.5×全幅64cm
- ◆12.7kg
- ◆6×22インチ

月額レンタル料 ご利用者負担額(1割)
3,000円 300円

[2割] 600円 | [3割] 900円

- ◆前座高43×全幅67cm
- ◆15.2kg
- ◆6×22インチ

自走/ネクストコア・スタンダード (NEXT-11B)

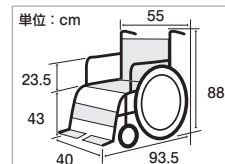
(松永製作所)

コンパクト
軽量

在宅利用に徹底的にこだわった、「超スリム&コンパクト」「軽量」車いす!



- 前輪:6インチ ●後輪:22インチ
- 折りたたみ幅:29cm
- 重量:12.4kg



月額レンタル料 ご利用者負担額(1割)
4,000円 400円

[2割] 800円 | [3割] 1,200円

- ◆背フレーム後方曲げ
- ◆立体スリットシート
- ◆背シート張り調整 ◆耐荷重100kg

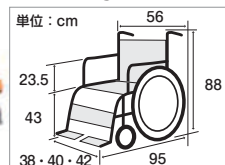
自走/ネクストコア・マルチ (NEXT-31B)

(松永製作所)

姿勢と移乗をサポートする、ネクストコアの多機能タイプ。



- 前輪:6インチ
- 後輪:22インチ
- 全幅:55cm
- 前座高:43cm
- 折りたたみ幅:28cm
- 重量:13.8kg



月額レンタル料 ご利用者負担額(1割)
5,000円 500円

[2割] 1,000円 | [3割] 1,500円

- ◆肘はね上げ
- ◆脚部スイングイン&アウト、脱着可
- ◆耐荷重100kg

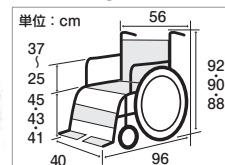
自走/ネクストコア・アジャスト (NEXT-51B)

(松永製作所)

肘掛・座面・フットサポート調整機能で姿勢をサポートするモジュールタイプ



- 前輪:6インチ ●後輪:22インチ
- 折りたたみ幅:28cm
- 重量:15.2kg



月額レンタル料 ご利用者負担額(1割)
6,000円 600円

[2割] 1,200円 | [3割] 1,800円

- ◆肘はね上げ、肘高さ調整
- ◆脚部スイングイン&アウト、脱着可
- ◆座面高さを変更可 (41・43・45cm)

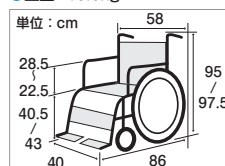
自走/ネクストコア・くるり (NEXT-70B・NEXT-71B)

(松永製作所)

圧倒的な小回り性能!!
90cm幅の廊下をその場で“くるり!!”



- NEXT-70B 自走
- 前輪:4インチ ●後輪:20インチ
- 折りたたみ幅:34cm
- 重量:19.1kg
- NEXT-71B 自走
- 前輪:4インチ ●後輪:22インチ
- 折りたたみ幅:34cm
- 重量:19.6kg



月額レンタル料 ご利用者負担額(1割)
7,000円 700円

[2割] 1,400円 | [3割] 2,100円

- ◆肘はね上げ、肘高さ調整
- ◆2段階収納フットサポート
- ◆介助用グリップを収納するコンパクトモード
- ◆壁の傷付きに配慮した円盤バンパー付
- ◆最大段差15cmまでキャスター上げ角度調整可

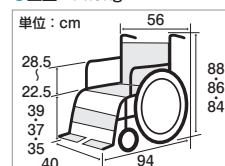
自走/低床型 ネクストコア・ミニモ (NEXT-50B)

(松永製作所)

クッション併用で足こぎをされる方におすすめです。超低床にも設定可能な低床モジュールタイプです。



- 前輪:6インチ (最低床時5インチ)
- 後輪:20インチ
- 折りたたみ幅:28cm
- 重量:14.9kg



月額レンタル料 ご利用者負担額(1割)
6,000円 600円

[2割] 1,200円 | [3割] 1,800円

- ◆肘はね上げ、肘高さ調整
- ◆脚部スイングイン&アウト、脱着可
- ◆座面高さを変更可 (35・37・39cm)
- ◆耐荷重100kg

自走用車いす

自走/肘上げ・スイングアウト型 (BAL-5・BAL-5R) (ミキ)

座面高の調整ができるウイング・スイングアウト車いす。

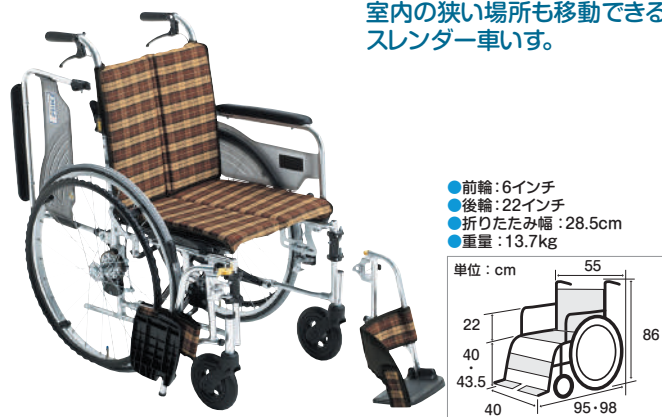


- ◆肘掛け跳上げ
- ◆介助ブレーキ付
- ◆スイングアウト式
- ◆ハイポリマータイヤ
- ◆耐荷重100kg

月額レンタル料 ご利用者負担額(1割)
4,000円 400円
[2割] 800円 | [3割] 1,200円

自走/スキット4 (SKT-4・SKT-4Lo) (ミキ)

室内の狭い場所も移動できるスレンダー車いす。



- ◆背張り調整
- ◆耐荷重100kg

月額レンタル料 ご利用者負担額(1割)
6,000円 600円
[2割] 1,200円 | [3割] 1,800円

自走カルティマ自動ブレーキ付 (トマッティCRT3-LO-B) (ミキ)

ノンバックブレーキシステムを搭載。立ちあがると自動でブレーキシシステムが作動。



- ◆前座高40.5×全幅61cm

月額レンタル料 ご利用者負担額(1割)
6,000円 600円
[2割] 1,200円 | [3割] 1,800円

自走/軽量 (CRT-1) (ミキ)㊦

女性や力の弱い方に最適な、重さわずか9.7kgの超軽量のスタンダード車いす。



- ◆ノーパンクタイヤ
- ◆耐荷重100kg

月額レンタル料 ご利用者負担額(1割)
4,500円 450円
[2割] 900円 | [3割] 1,350円

自走/高座面型 (CRT-SG-7Hi) (ミキ)

高座面仕様。身長が高い方・足の長い方におすすめです。

座面高50cm
高座面



- ◆ワンハンドブレーキ
- ◆肘掛け跳上げ
- ◆介助ブレーキ付
- ◆スイングアウト式
- ◆ハイポリマータイヤ
- ◆耐荷重100kg

月額レンタル料 ご利用者負担額(1割)
6,000円 600円
[2割] 1,200円 | [3割] 1,800円

自走/足こぎ対応モジュラー式低床車いす (キックル) (日進医療器)

良い姿勢で片手・片足こぎ動作ができます。



- ◆背張り調整
- ◆肘掛け跳ね上式
- ◆脚部スイングイン&アウト式
- ◆バンド式介助ブレーキ
- ◆背折れ式
- ◆耐荷重100kg

月額レンタル料 ご利用者負担額(1割)
6,000円 600円
[2割] 1,200円 | [3割] 1,800円

自走用車いす

自走/ネクスト2コア・マルチ (NEXT2-31B)

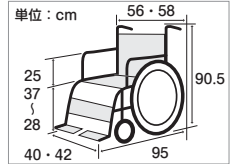
(松永製作所)

「軽さ」「コンパクトさ」「座り心地の良さ」を追究した「ちょうどいい」車椅子



- 折りたたみ式で、運搬時や収納時にスペースをとりません。
- 前後に十分な制動力を持つドラムブレーキを採用。
- 座シート奥行を38cmと34cmに調整可能。小柄な方も骨盤を奥まで入れて座りやすくなりました。

- 前輪：6インチ ●後輪：22インチ
- 折りたたみ幅：29cm
- 重量：14.6kg



- ◆ドラム式制動用ブレーキ ◆背折りたたみ
- ◆肘跳ね上げ&着脱式
- ◆脚部スイングアウト
- ◆ノーパンクタイヤ
- ◆背張り調整シート ◆耐荷重100kg

月額レンタル料 5,500円
ご利用者負担額(1割) 550円
[2割] 1,100円 | [3割] 1,650円

自走/モジュール型 (EX-M3)

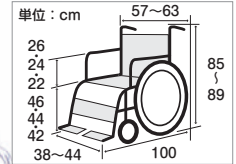
(日進医療器)

在庫限定 体格にあわせた調節・調整ができます。



- 前座高・シート幅・アームサポート高・シート奥行を段階的に調整・調節可能。
- シート幅の変更は工具いらずで簡単。
- この1台で幅広いユーザーに対応可能。

- 前輪：6インチ
- 後輪：22インチ
- 折りたたみ幅：35cm
- 重量：15.8kg



月額レンタル料 8,000円
ご利用者負担額(1割) 800円
[2割] 1,600円
[3割] 2,400円

- ◆背折れ式
- ◆肘掛け跳ね上げ式
- ◆バンド式介助ブレーキ
- ◆脚部スイングイン&アウト式 ◆耐荷重100kg

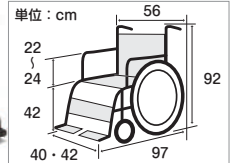
自走/ULTRA・シンULTRA (NA-U2W・NA-SU2W)

(日進)

そのまま座るだけで、理想的な姿勢に。



- NA-U2W
- 前輪：6インチ ●後輪：25インチ
- 折りたたみ幅：30cm
- 重量：13.3kg
- NA-SU2W
- 前輪：6インチ ●後輪：25インチ
- 折りたたみ幅：30cm
- 重量：14.3kg



- ◆調整不用の3Dシート
- ◆介助ブレーキ付
- ◆フロントワイドフレーム
- ◆スリム&コンパクト
- ◆耐荷重100kg

月額レンタル料 6,000円
ご利用者負担額(1割) 600円
[2割] 1,200円 | [3割] 1,800円

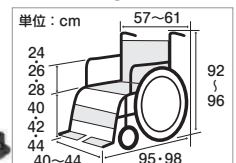
自走/多機能型モジュール (NA-U7・NA-SU7)

(日進医療器)

工具なしでシート幅の調節が可能なモジュールタイプ。幅広いご利用者様に対応



- 前輪：6インチ ●後輪：25インチ
- 折りたたみ幅：30cm
- 重量：14.7kg



- ◆肘跳ね上げ
- ◆脚部スイングアウト
- ◆シート幅モジュール機能付
- ◆耐荷重100kg

月額レンタル料 7,000円
ご利用者負担額(1割) 700円
[2割] 1,400円 | [3割] 2,100円

自走/ビッグサイズ (KJP-5・KJP-4・KJP-2M)

(ミキ)㊦㊧㊨

体の大きい方や体重の重い方用の車いす。



横幅45cm
ワイドサイズ

- KJP-5は、シート幅が48~52cmの3段階に調整できるので、大柄の方もゆったりと座れます。

- KJP-4
- 前輪：8インチ
- 後輪：24インチ
- 折りたたみ幅：38cm

月額レンタル料 8,000円
ご利用者負担額(1割) 800円
[2割] 1,600円
[3割] 2,400円

- KJP-5
- 前輪：8インチ
- 後輪：24インチ
- 折りたたみ幅：34cm

月額レンタル料 8,500円
ご利用者負担額(1割) 850円
[2割] 1,700円
[3割] 2,550円

- ◆座面幅45cmのワイドサイズ
- ◆耐荷重130kg
- KJP-2M
- 前輪：6インチ
- 後輪：22インチ
- 折りたたみ幅：34cm

月額レンタル料 6,000円
ご利用者負担額(1割) 600円
[2割] 1,200円 | [3割] 1,800円

自走/レボプラス

(ラックヘルスケア)

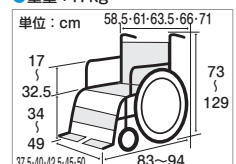
パーツはより少なく。できることはより多く。



- シート座幅は37.5・40・42.5・45・50cmの5サイズから選択可能
- ホイールサイズは20・22・24インチの3サイズから選択可能

- ◆無段階高さ調整
- ◆バックサポート高とハンドル高を独立調整
- ◆耐荷重135kg

- 前輪：5インチ
- 後輪：20・22・24インチ
- 重量：17kg



バックサポート高さ調整

背角度調整

月額レンタル料 10,000円
ご利用者負担額(1割) 1,000円
[2割] 2,000円 | [3割] 3,000円

カタログ掲載以外の商品も必要に応じてレンタルしておりますのでお問い合わせ下さい。商品は在庫切れの場合もあります。また、改良のため仕様が多少変更になる場合もあります。

特殊寝台・付属品

床ずれ防止用具

手すり

歩行器・杖

車いす・付属品

リフト

徘徊感知器

住宅改修

福祉用具購入

在宅医療・介護予防

介助用車いす

介助/標準型車いす

- ◆背折れ式
- ◆ドラム式介助ブレーキ

(AR-301B)
(松永製作所)



- ◆前座高43×全幅60cm
- ◆13.8kg
- ◆6×16インチ

(BAL-2・BAL-R2)
(ミキ)



- ◆前座高46×全幅58cm
- ◆11.4kg
- ◆6×16インチ

月額レンタル料 ご利用者負担額(1割)
3,000円 300円
[2割] 600円 | [3割] 900円

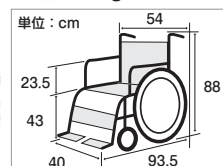
介助/ネクストコア・スタンダード (NEXT-21B)

(松永製作所)

超スリム&コンパクト。3次元
(3D)で姿勢を整える!「立体
スリングシート」



- 前輪:6インチ●後輪:16インチ
- 折りたたみ幅:28cm
- 重量:11.4kg



月額レンタル料 ご利用者負担額(1割)
4,000円 400円
[2割] 800円 | [3割] 1,200円

- ◆背フレーム後方曲げ
- ◆立体スリングシート
- ◆背シート張り調整 ◆耐荷重100kg

介助/ネクストコア・マルチ (NEXT-41B)

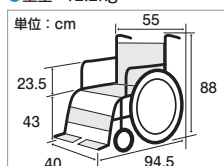
(松永製作所)

コンパクト
軽量・超低床

姿勢と移乗をサポート
する、ネクストコアの
多機能タイプ。



- 前輪:6インチ●後輪:16インチ
- 折りたたみ幅:27cm
- 重量:12.2kg



- ◆肘はね上げ
- ◆脚部スイングイン&アウト、脱着可
- ◆耐荷重100kg

月額レンタル料 ご利用者負担額(1割)
5,000円 500円
[2割] 1,000円 | [3割] 1,500円

介助/ネクストコア・アジャスト (NEXT-61B)

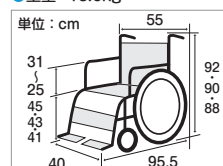
(松永製作所)

コンパクト
軽量

肘掛・座面・フット
サポート調整機能で
姿勢をサポートする
モジュールタイプ



- 前輪:6インチ●後輪:16インチ
- 折りたたみ幅:27cm
- 重量:13.6kg



- ◆肘はね上げ、肘高さ調整
- ◆脚部スイングイン&アウト、脱着可
- ◆座面高さを変更可 (41・43・45cm)

月額レンタル料 ご利用者負担額(1割)
6,000円 600円
[2割] 1,200円 | [3割] 1,800円

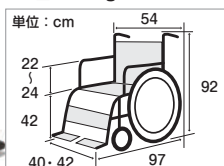
介助/ULTRA多機能型 (NAH-U2W・NAH-SU2W)

(日進)

そのまま座るだけで、
理想的な姿勢に。



- NAH-U2W
- 前輪:6インチ●後輪:14インチ
- 折りたたみ幅:28cm
- 重量:11.8kg
- NAH-SU2W
- 前輪:6インチ●後輪:14インチ
- 折りたたみ幅:26cm
- 重量:13.1kg



- ◆介助ブレーキ付 ◆肘掛跳ね上げ式
- ◆フットレストスイングアウト
- ◆スリム&コンパクト
- ◆耐荷重100kg

月額レンタル料 ご利用者負担額(1割)
6,000円 600円
[2割] 1,200円 | [3割] 1,800円

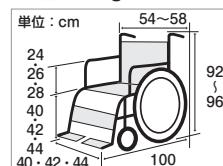
介助/ULTRAモジュールタイプ (NAH-U7・NAH-SU7)

(日進)

工具無しで、簡単操作
でシート幅調整。



- 前輪:6インチ●後輪:14インチ
- 折りたたみ幅:26cm
- 重量:13.2kg



- ◆介助ブレーキ付 ◆肘掛跳ね上げ式
- ◆背折れ式折りたたみ
- ◆足台スイングアウト ◆3Dシート
- ◆肘掛け高さ調整 ◆耐荷重100kg

月額レンタル料 ご利用者負担額(1割)
7,000円 700円
[2割] 1,400円 | [3割] 2,100円

カタログ掲載以外の商品も必要に応じてレンタルしておりますのでお問い合わせ下さい。商品は在庫切れの場合もあります。また、改良のため仕様が多少変更になる場合もあります。

特殊寝台・付属品

床ずれ防止用具

手すり

歩行器・杖

車いす・付属品

リフト

徘徊感知器

住宅改修

福祉用具購入

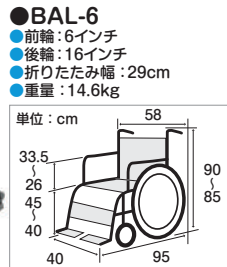
在宅医療 介護予防

介助用車いす

介助/肘上げ・スイングアウト型 (BAL-6)

(ミキ)

移乗の祭に便利な肘跳ね上げ&
スイングアウト式。



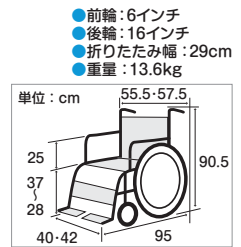
- ◆肘掛け跳上げ
- ◆介助ブレーキ付
- ◆スイングアウト式
- ◆ハイポリマータイヤ
- ◆耐荷重100kg

月額レンタル料 利用者負担額(1割)
4,000円 400円
[2割] 800円 | [3割] 1,200円

介助/ネクスト2コア・マルチ (NEXT2-41B)

(松永製作所)

ネクストの使いやすさその
ままに座りごちと剛性が
パワーアップ



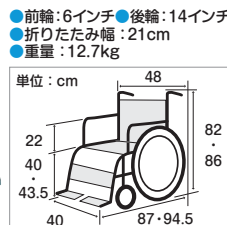
- ◆ドラム式制動用ブレーキ ◆背折りたたみ
- ◆肘跳ね上げ&着脱式
- ◆脚部スイングアウト
- ◆ノーパンクタイヤ
- ◆背張り調整シート ◆耐荷重100kg

月額レンタル料 利用者負担額(1割)
5,500円 550円
[2割] 1,100円 | [3割] 1,650円

介助/スキット2 (SKT-2・SKT-2LO)

(ミキ)

室内の狭い場所でも移動できる
コンパクト車いす。



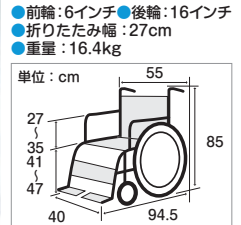
- ◆背張り調整
- ◆肘跳ね上げ式
- ◆スイングアウト機能
- ◆耐荷重100kg

月額レンタル料 利用者負担額(1割)
6,000円 600円
[2割] 1,200円 | [3割] 1,800円

介助/セミモジュールタイプ (AR-901)

(松永製作所)

体形・体格にあわせる
サイズ調整機能付。



- ◆アームレスト跳ね上げ機能
- ◆フットレストスイングアウト
- ◆フットレスト高さ調節 ◆耐荷重75kg

月額レンタル料 利用者負担額(1割)
6,000円 600円
[2割] 1,200円 | [3割] 1,800円

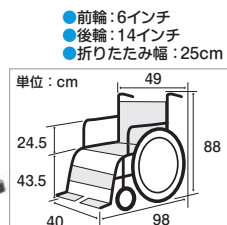
介助/軽量コンパクト (CRT-2)

(ミキ)㊦

女性や力の弱い方に最適な、重さわずか
9.1kgの超軽量のスタンダード車いす。



超軽量
9.1kg



- ◆ノーパンクタイヤ
- ◆耐荷重100kg

月額レンタル料 利用者負担額(1割)
4,500円 450円
[2割] 900円 | [3割] 1,350円

介助/カルッタ (CRT-4)

(ミキ)㊦

ウイング・スイングアウト仕様の車いす。ベッドなどへの移乗
がよりスムーズに。

超軽量
10.5kg



- ◆ノーパンクタイヤ
- ◆耐荷重100kg

月額レンタル料 利用者負担額(1割)
6,000円 600円
[2割] 1,200円 | [3割] 1,800円

カタログ掲載以外の商品も必要に応じてレンタルしておりますのでお問い合わせ下さい。商品は在庫切れの場合もあります。また、改良のため仕様が多少変更になる場合もあります。

特殊寝台・付属品

床ずれ防止用具

手すり

歩行器・杖

車いす・付属品

リフト

徘徊感知器

住宅改修

福祉用具購入

在宅医療 介護予防

チルト式・リクライニング型車いす

長時間自力で座位の取れない方に

チルト式コンパクト車いすティルト&リクラ車いすレッドウッド (REDWOOD3SP)

(日進医療機器)

調整機能が多彩なティルト&リクライニング車いす

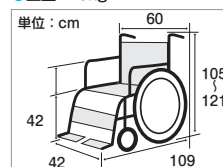


- ◆背折れ
- ◆介助ブレーキ
- ◆脚部開閉脱着
- ◆ひじ脱着
- ◆ひじ高さ調整

- ◆背張り調整
- ◆ノーバンク仕様
- ◆ティルト
- ◆リクライニング
- ◆フルリクライニング

- ◆座奥行調整
- ◆押し手高調整
- ◆エレベーター付き
- ◆耐荷重100kg

- 前輪:6インチ●後輪:14インチ
- 折りたたみ幅:36cm
- 重量:28kg



| 月額レンタル料 | |
|-------------|--|
| 15,000円 | |
| ご利用者負担額(1割) | |
| 1,500円 | |
| [2割] 3,000円 | |
| [3割] 4,500円 | |

介助/座王 (NAH-XF5・NAH-F5・NAH-XF7)

(日進医療器)

長時間の乗車をサポート



▲NAH-XF7

- NAH-XF5
- 前輪:6インチ
- 後輪:14インチ
- 重量:18.9kg
- NAH-F5
- 前輪:6インチ
- 後輪:16インチ
- 重量:20kg
- NAH-XF7
- 前輪:6インチ
- 後輪:25インチ
- 重量:19.6kg

| 月額レンタル料 | |
|-------------|--|
| 8,000円 | |
| ご利用者負担額(1割) | |
| 800円 | |
| [2割] 1,600円 | |
| [3割] 2,400円 | |

▲NAH-XF5

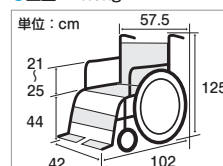
介助型リクライニング・チルト (KXL16-42)

(カワムラサイクル)

身体への負担の軽減、チルト&リクライニング機能。



- 前輪:6インチ●後輪:16インチ
- 折りたたみ幅:58cm
- 重量:21.0kg




- ◆背シート張り
- ◆座シート張り調整
- ◆アームレスト高さ調整
- ◆リクライニング
- ◆スイングアウト
- ◆介助ブレーキ

| 月額レンタル料 | | ご利用者負担額(1割) | |
|-------------|--|-------------|--|
| 8,000円 | | 800円 | |
| [2割] 1,600円 | | [3割] 2,400円 | |

KXL16-42EL

脚部エレベーター付もあります 月額レンタル料 9,000円 ご利用者負担額(1割) 900円

使い方に応じてオプションが装着できます。



ブレーキ延長棒

- ブレーキレバーの長さを延長することができます。(無償)

エレベーター機構(脚部)



- 脚部角度とパッド位置が調節でき、足を曲げられない場合に適しています。



- 左右1組セット
- ※左のみ、右のみも同じ金額

| 月額レンタル料 | |
|-------------|--|
| 1,000円 | |
| ご利用者負担額(1割) | |
| 100円 | |
| [2割] 200円 | |
| [3割] 300円 | |

車いす用テーブル



- 車いすに座ったまま読書や軽作業ができます。

- マジックベルト式

| 月額レンタル料 | | ご利用者負担額(1割) | |
|-----------|--|-------------|--|
| 500円 | | 50円 | |
| [2割] 100円 | | [3割] 150円 | |

カタログ掲載以外の商品も必要に応じてレンタルしておりますのでお問い合わせ下さい。商品は在庫切れの場合もあります。また、改良のため仕様が多少変更になる場合もあります。

特殊寝台・付属品

床ずれ防止用具

手すり

歩行器・杖

車いす・付属品

リフト

徘徊感知器

住宅改修

福祉用具購入

在宅医療・介護予防

長時間自力で座位の取れない方に チルト式・リクライニング型車いす

マイチルト・ミニ3D (MH-SR・MH-SR-SE)

(松永製作所)

業界一の超コンパクト、
全長89cmで小回り性能
が高い。



- MH-SR
- 折りたたみ幅：34cm
- 重量：24.7kg

月額レンタル料 ご利用者負担額(1割)

8,000円 800円

[2割] 1,600円 | [3割] 2,400円

- MH-SR-SE エレベーター
ユニット付

- 前輪：5インチ ●後輪：12インチ
- 折りたたみ幅：34cm
- 重量：26.5kg

月額レンタル料 ご利用者負担額(1割)

9,000円 900円

[2割] 1,800円 | [3割] 2,700円

- ◆背フレーム前折れ機能
- ◆スイングアウト

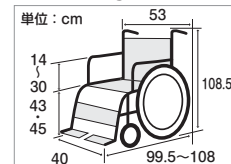
マイチルト・コンパクト3D (MH-CR3D)

(松永製作所)

なによりも“超スリム&コンパクト”にこだわったマイチルトコンパクト3D



- 前輪：6インチ
- 後輪：12インチ
- 重量：24.5kg



月額レンタル料

8,000円

ご利用者負担額(1割)

800円

[2割] 1,600円

[3割] 2,400円

- ◆背折りたたみ
- ◆アームサポート高さ調整
- ◆背シート張り調整
- ◆スイングアウト

- ◆ティルト&リクライニング
- ◆ドラロック
- ◆ドラム式制動ブレーキ
- ◆転倒防止パイプ

マイチルト・グラン3Dティルト&リクライニング車椅子 (MH-GR・MH-GR-SE・MH-GRL-SE)

(松永製作所)

大柄の方にオススメです。



- MH-GR
- 前輪：6インチ ●後輪：16インチ
- 重量：25kg

月額レンタル料 ご利用者負担額(1割)

8,000円 800円

[2割] 1,600円 | [3割] 2,400円

- MH-GR-SE エレベーター
付

- 前輪：6インチ ●後輪：16インチ
- 重量：26.7kg

月額レンタル料 ご利用者負担額(1割)

9,000円 900円

[2割] 1,800円 | [3割] 2,700円

- MH-GRL-SE エレベーター
付

- 前輪：6インチ ●後輪：16インチ
- 重量：31.2kg

月額レンタル料 ご利用者負担額(1割)

12,000円 1,200円

[2割] 2,400円 | [3割] 3,600円

- ◆背シート張り調整
- ◆肘掛け上下調節
- ◆スイングアウト&着脱

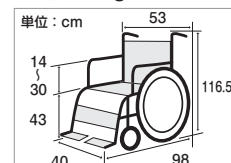
マイチルトコンパクトⅡ (MH-CR2)

(松永製作所)

狭いスペースでも使いやすい、スリムな
ティルト&リクライニング車いす。背の
高い方にも対応した背もたれ高さ調整、
上部胸椎サポートパットにより身体全体
を支えます。



- 前輪：5インチ ●後輪：12インチ
- 折りたたみ幅：32.5cm
- 重量：25.5kg

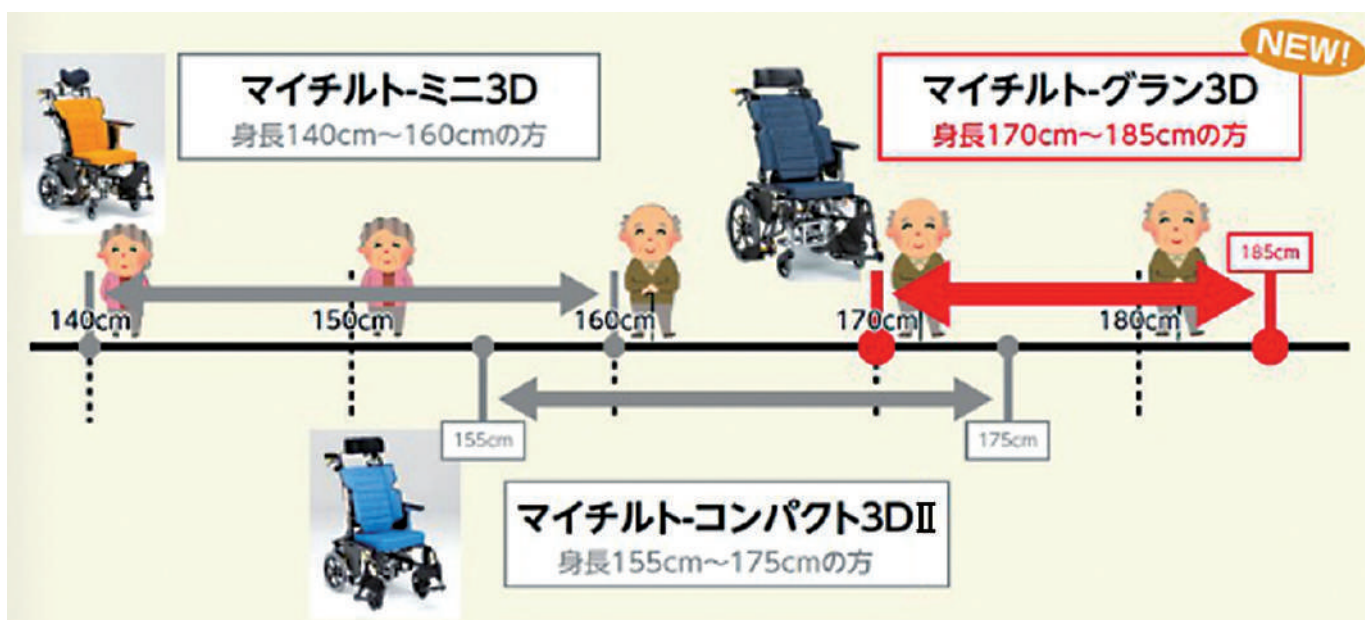


月額レンタル料 ご利用者負担額(1割)

8,000円 800円

[2割] 1,600円 | [3割] 2,400円

- ◆ティルト角度：0~30°
- ◆リクライニング角度：90~125°
- ◆耐荷重100kg



カタログ掲載以外の商品も必要に応じてレンタルしておりますのでお問い合わせ下さい。商品は在庫切れの場合もあります。また、改良のため仕様が多少変更になる場合もあります。

特殊寝台・付属品

床ずれ防止用具

手すり

歩行器・杖

車いす・付属品

リフト

徘徊感知器

住宅改修

福祉用具購入

在宅医療・介護予防

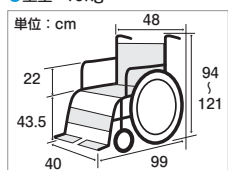
チルト式・リクライニング型車いす

長時間自力で座位の取れない方に

チルト式介助車いす/スキット7 (SKT-7) (ミキ)

スレンダー車いすスキットのティルト仕様。狭い場所でも座面角度を調整してゆったり楽に座れます。

- 前輪：6インチ ●後輪：14インチ
- 折りたたみ幅：32cm
- 重量：19kg



月額レンタル料

8,000円

ご利用者負担額(1割)

800円

[2割] 1,600円

[3割] 2,400円

- ◆肘掛け跳ね上げ
- ◆脚部開閉式
- ◆ティルト角度0~30°
- ◆介助ブレーキ付
- ◆背折れジョイント

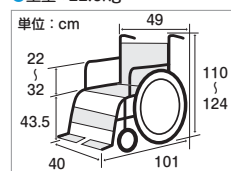
- ◆スイングアウト
- ◆ワンタッチソフトシート
- ◆テンション調整式シート
- ◆ソフトフォーミングキャスター
- ◆耐荷重100kg

脚部エレベーター付もあります 月額レンタル料 9,000円 ご利用者負担額(1割) 900円

介助型チルトフルリクライニング/スキット8 (SKT-8) (ミキ)

コンパクトで多機能なティルト&リクライニング車いす。

- 前輪：6インチ ●後輪：14インチ
- 折りたたみ幅：32cm
- 重量：22.6kg



月額レンタル料

8,000円

ご利用者負担額(1割)

800円

[2割] 1,600円 | [3割] 2,400円

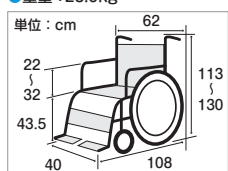
- ◆ティルト角度0~20°
- ◆リクライニング角度90~110°
- ◆耐荷重100kg

脚部エレベーター付もあります 月額レンタル料 9,000円 ご利用者負担額(1割) 900円

介助型リクライニング・チルト (TRC-2) (ミキ)

コンパクトで多機能なティルトリクライニング豊富な調整機能。

- 前輪：6インチ ●後輪：16インチ
- 折りたたみ幅：35cm
- 重量：23.9kg



月額レンタル料

8,000円

ご利用者負担額(1割)

800円

[2割] 1,600円

[3割] 2,400円

- ◆枕位置の調整
- ◆リクライニング
- ◆介助用ブレーキ
- ◆背折れジョイント
- ◆スイングアウト
- ◆フットブレーキ

- ◆ワンタッチソフトシート
- ◆テンション調整式シート
- ◆ソフトフォーミングキャスター
- ◆高さ調整式アームレスト

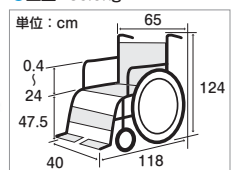
脚部エレベーター付もあります 月額レンタル料 9,000円 ご利用者負担額(1割) 900円

介助型チルト&フルリクライニング車椅子 (FR-31TR) (松永製作所)

横移動を可能にしたチルト&リクライニング車椅子。



- 前輪：6インチ ●後輪：12インチ
- 重量：36.5kg



月額レンタル料

11,000円

ご利用者負担額(1割)

1,100円

[2割] 2,200円 | [3割] 3,300円

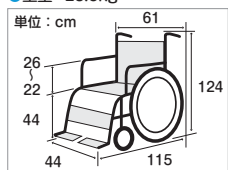
真横への移動が可能。だから、ベッドへの横付けも楽々です。

- ◆チルト&リクライニング機構
- ◆フルリクライニング
- ◆耐荷重100kg

フルリクライニング型車いす (RR-60B) (カワムラサイクル)

ガススプリング採用で、背もたれと脚部が優しく連動するフルリクライニング車で、快適なシートクッション(厚さ5.5cm)で、長時間使用でも疲れません。

- 前輪：7インチ ●後輪：12インチ
- 重量：23.5kg



月額レンタル料

8,000円

ご利用者負担額(1割)

800円

[2割] 1,600円

[3割] 2,400円

- ◆肘掛け上下式
- ◆足踏みブレーキ
- ◆介助ブレーキ付
- ◆アルミ製

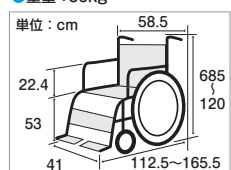


簡易ストレッチャーとしても使用可

フルリクライニング車椅子 (RJ-360) (いうら)

身体をやさしく包み込む、理想的な体圧分散と優れた座位保持効果。

- 前輪：6インチ ●後輪：16インチ
- 重量：36kg



月額レンタル料

12,000円

ご利用者負担額(1割)

1,200円

[2割] 2,400円

[3割] 3,600円

- ◆チルト&リクライニング機構
- ◆フルリクライニング ◆耐荷重100kg

カタログ掲載以外の商品も必要に応じてレンタルしておりますのでお問い合わせ下さい。商品は在庫切れの場合もあります。また、改良のため仕様が多少変更になる場合もあります。

特殊寝台・付属品

床ずれ防止用具

手すり

歩行器・杖

車いす・付属品

リフト

徘徊感知器

住宅改修

福祉用具購入

在宅医療・介護予防

長時間自力で座位の取れない方に

チルト式・リクライニング型車いす

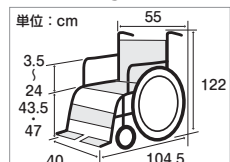
介助型チルト&フルリクライニング車椅子 (CRT-WR) (ミキ)㊤

CRTシリーズのティルト&リクライニング車いす。「女性や力の弱い方でも扱いやすい」超軽量・コンパクトモデル。

超軽量
16.8kg



- 前輪：6インチ ●後輪：14インチ
- 折りたたみ幅：31cm
- 重量：16.8kg



- ◆足踏み駐車ブレーキ標準装備
- ◆ティルト角度2~30°
- ◆リクライニング角度 95~130°
- ◆耐荷重100kg

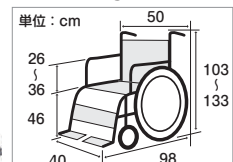
月額レンタル料 ご利用者負担額(1割)
9,000円 900円
[2割] 1,800円 | [3割] 2,700円

介助型チルト&フルリクライニング車椅子 (SKR-8) (ミキ)

新6輪「トレーリングアーム式サスペンション」搭載。狭い場所でもスムーズな小回りと安定した乗り心地。ティルト&リクライニング車いすのイメージを一新！



- 前輪：6インチ ●後輪：14インチ
- 折りたたみ幅：32cm
- 重量：24.2kg




月額レンタル料 ご利用者負担額(1割)
9,000円 900円
[2割] 1,800円 | [3割] 2,700円

電動車いす

サポート車いす ミライト・ウイング (CRT-ES-4) (ミキ)

介助者の歩行速度に合わせた快適な走行が可能な「グリップブッシュ式」のE!サポート車いす。快適装備を充実させたハイレードモデル。



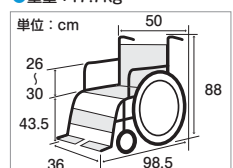
▲最少回転半径は73cmと非常に小さいため、狭い場所でも小回りが利き、スムーズに移動可能。



▲グリップの押し引きの力加減で走行速度を調整できるため、歩行速度に合わせた快適な走行ができます。

- ◆転倒防止バー
- ◆スライド延長ブレーキ
- ◆耐荷重100kg

- 前輪：6インチ ●後輪：14インチ
- 折りたたみ幅：31cm
- 重量：17.7kg



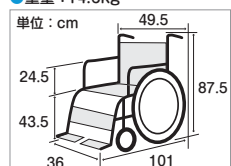
月額レンタル料
18,000円
ご利用者負担額(1割)
1,800円
[2割] 3,600円
[3割] 5,400円

サポート車いす ミライト (CRT-ES-2) (ミキ)

状況に応じて走行速度を1~5km/hの5段階から設定できる「ボタン式」のE!サポート車いす。簡単な右手のボタン操作で車いすを制御できます。



- 前輪：6インチ ●後輪：14インチ
- 折りたたみ幅：29.5cm
- 重量：14.6kg



月額レンタル料
14,000円
ご利用者負担額(1割)
1,400円
[2割] 2,800円
[3割] 4,200円

- ◆エアールクッション ◆転倒防止バー ◆耐荷重100kg

車いす付属品

ジンリキ・クイック (けん引式車いす補助装置)

- 砂利道等不整地や急坂に！●原則2人での介助が必要です。
- 装着はワンタッチでできます。(フットレストが外れないタイプの車いすに装着)



月額レンタル料 ご利用者負担額(1割)
2,000円 200円
[2割] 400円 | [3割] 600円

カタログ掲載以外の商品も必要に応じてレンタルしておりますのでお問い合わせ下さい。商品は在庫切れの場合もあります。また、改良のため仕様が多少変更になる場合もあります。

特殊寝台・付属品

床ずれ防止用具

手すり

歩行器・杖

車いす・付属品

リフト

徘徊感知器

住宅改修

福祉用具購入

在宅医療・介護予防

電動車いす

電動/アシストホイール (ハイパワー型 16C-SD-HP・16C-DT-HP)

(ナブテスコ)

在庫限定

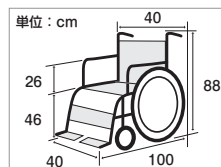
登り坂では押す力をアシスト。下り坂では自然にブレーキがかかる、介護者にやさしい車いすです。



▲16C-SD-HP



▲16C-DT-HP



●16C-SD-HP

- ◆連続走行距離約8.0km
- ◆登坂角度14°
- 重量：22kg

| 月額レンタル料 |
|-------------|
| 15,000円 |
| ご利用者負担額(1割) |
| 1,500円 |
| [2割] 3,000円 |
| [3割] 4,500円 |

●16C-DT-HP

- ◆肘掛けはね上げ
- ◆脚部スイングアウト
- ◆連続走行距離約8.0km
- ◆登坂角度14°
- 重量：24kg

| 月額レンタル料 |
|-------------|
| 18,000円 |
| ご利用者負担額(1割) |
| 1,800円 |
| [2割] 3,600円 |
| [3割] 5,400円 |

電動車いす (JWアクティブPLUS・JWアクティブS 介助操作部付仕様)

(ヤマハ)

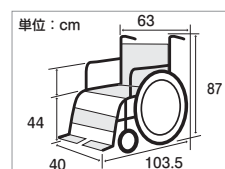
「電動」と「手動」を併せ持つ『軽量型電動車いす』です。



▲JWアクティブ PLUS



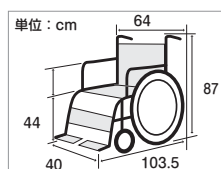
▲JWアクティブS



●JWアクティブPLUS

- 前輪：7インチ●後輪：22インチ
- 折りたたみ幅：35cm
- 重量：28.7kg (バッテリー除く)

| 月額レンタル料 |
|-------------|
| 25,000円 |
| ご利用者負担額(1割) |
| 2,500円 |
| [2割] 5,000円 |
| [3割] 7,500円 |



在庫限定

●JWアクティブS

- 前輪：6インチ●後輪：22インチ
- 折りたたみ幅：35cm
- 重量：27kg (バッテリー除く)

| 月額レンタル料 |
|-------------|
| 20,000円 |
| ご利用者負担額(1割) |
| 2,000円 |
| [2割] 4,000円 |
| [3割] 6,000円 |

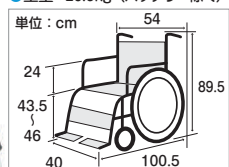
タウニジョイ (X PLUS+)

(ヤマハ)

軽量型、自走式の電動車いすです。



- 前輪：6インチ●後輪：16インチ
- 折りたたみ幅：34.2cm
- 重量：26.5kg (バッテリー除く)



| 月額レンタル料 | ご利用者負担額(1割) |
|-------------|-------------|
| 25,000円 | 2,500円 |
| [2割] 5,000円 | [3割] 7,500円 |

- ◆アームサポートの高さ3段階調整
- ◆フットレストサポート
- ◆転倒防止バー
- ◆連続走行距離約16km
- ◆走行速度1.6～4.6km/h
- ◆耐荷重75kg

スキット JUX (SKT_JUX・SKT_JUX Plus)

(ミキ)

室内の狭い場所でもスイスイ移動できる電動車いすです。



- SKT_JUX **在庫限定**
- 前輪：6インチ●後輪：16インチ
 - 折りたたみ幅：42cm
 - 重量：28.5kg●耐荷重：100kg

| 月額レンタル料 | ご利用者負担額(1割) |
|-------------|-------------|
| 20,000円 | 2,000円 |
| [2割] 4,000円 | [3割] 6,000円 |

- ◆肘掛けはね上げ
- ◆フットレスト開閉&脱着
- ◆背張り調整
- ◆転倒防止装置付
- ◆連続走行距離約16km
- ◆走行速度1.6～4.6km/h (5段階調整)
- ◆充電時間約2.5～3時間

●SKT_JUX Plus

- 前輪：6インチ●後輪：16インチ
- 折りたたみ幅：37cm
- 重量：30.5kg●耐荷重：100kg

| 月額レンタル料 | ご利用者負担額(1割) |
|-------------|-------------|
| 25,000円 | 2,500円 |
| [2割] 5,000円 | [3割] 7,500円 |

カタログ掲載以外の商品も必要に応じてレンタルしておりますのでお問い合わせ下さい。商品は在庫切れの場合もあります。また、改良のため仕様が多少変更になる場合もあります。

特殊寝台・付属品

床ずれ防止用具

手すり

歩行器・杖

車いす・付属品

リフト

徘徊感知器

住宅改修

福祉用具購入

在宅医療・介護予防

電動カート

電動車いすは道路交通法上、歩行者扱いとなります。
道路上では、歩行者としての交通ルールやマナーを守りましょう。

電動/セニアカー (ET4D9)

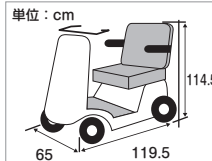


▲ET4D9

- ◆音声案内
- ◆連続平地走行距離約31km
- ◆最高速度6.0km/h
- ◆登坂角度10°
- ◆耐荷重100kg

●ET4D9

●重量：100kg（バッテリー含む）



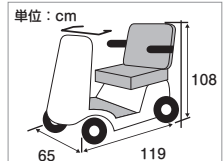
| 月額レンタル料 | ご利用者負担額(1割) |
|---------------------------|-------------|
| 22,000円 | 2,200円 |
| [2割] 4,400円 [3割] 6,600円 | |

(スズキ)

在庫限定

- ET4D6
- ET4D7
- ET4D8

●重量：96kg（バッテリー含む）



| 月額レンタル料 | ご利用者負担額(1割) |
|---------------------------|-------------|
| 20,000円 | 2,000円 |
| [2割] 4,000円 [3割] 6,000円 | |

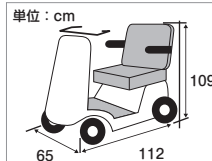
電動/タウンカート (TC1A)



(スズキ)

コンパクトボディの
都市型電動カート

●重量：86kg（バッテリー含む）



| 月額レンタル料 | ご利用者負担額(1割) |
|---------------------------|-------------|
| 20,000円 | 2,000円 |
| [2割] 4,000円 [3割] 6,000円 | |

- ◆肘掛け跳ね上げ式
- ◆後二輪直接駆動方式
- ◆シート前後位置調整式
- ◆ノーパンクタイヤ
- ◆連続走行距離約22km
- ◆最高速度6.0km/h
- ◆登坂角度10°
- ◆耐荷重75kg

次世代型/電動車いす (WHILL Model CK2)

(WHILL)

もっと外に出かけたい。暮らしを楽しむ新しい
"クルマ"



●前輪：10インチ
●後輪：10.4インチ
●重量：52kg（バッテリー含む）



| 月額レンタル料 | ご利用者負担額(1割) |
|---------------------------|-------------|
| 27,000円 | 2,700円 |
| [2割] 5,400円 [3割] 8,100円 | |

- ◆オムニホイール
- ◆ノーパンクタイヤ
- ◆電動操作
- ◆ノーパンクタイヤ
- ◆連続走行距離約16km
- ◆最高速度6.0km/h
- ◆登坂角度10°
- ◆耐荷重115kg

遊歩スマイルα

(セリオ)

業界最大の広幅タイヤを採用
接地面が広くなり、溝などへのはまり込みの危険性が低減されます。



▲横

▲前

▲後



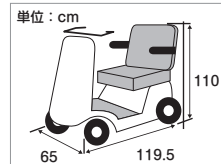
- ◆高性能表示パネル
- ◆コーナー減速機能
- ◆盗難抑止機能
- ◆音声案内
- ◆傾斜センサー
- ◆握りこみ停止機能

- ◆ノーパンクタイヤ
- ◆連続走行距離約30km
- ◆前進6km 後進2km
- ◆登坂角度10°
- ◆耐荷重100kg



- ①速度切替スイッチ(ダイヤルを回すだけで速度調節可能)
- ②前後進切替スイッチ(スイッチで前進と後進を切替可能)
- ③緊急コールボタン(0.5秒以上押しと、救援を求めるサイレンと音声流れます)
- ④音声案内ボタン(音声案内の「入」「切」を切り替えることができます)
- ⑤アクセルレバー(レバーを握ると発進(前進/後進)し、放すと自動的にブレーキがかかります。また強く握り込むと緊急停止します)

●前輪：26cm ●後輪：30cm
●重量：98kg（バッテリー含む）



| 月額レンタル料 | ご利用者負担額(1割) |
|---------------------------|-------------|
| 25,000円 | 2,500円 |
| [2割] 5,000円 [3割] 7,500円 | |